

به نام خداوند جان و خرد

کزین برتر اندیشه برنگذرد

دانشگاه پایتخت معنوی ایران

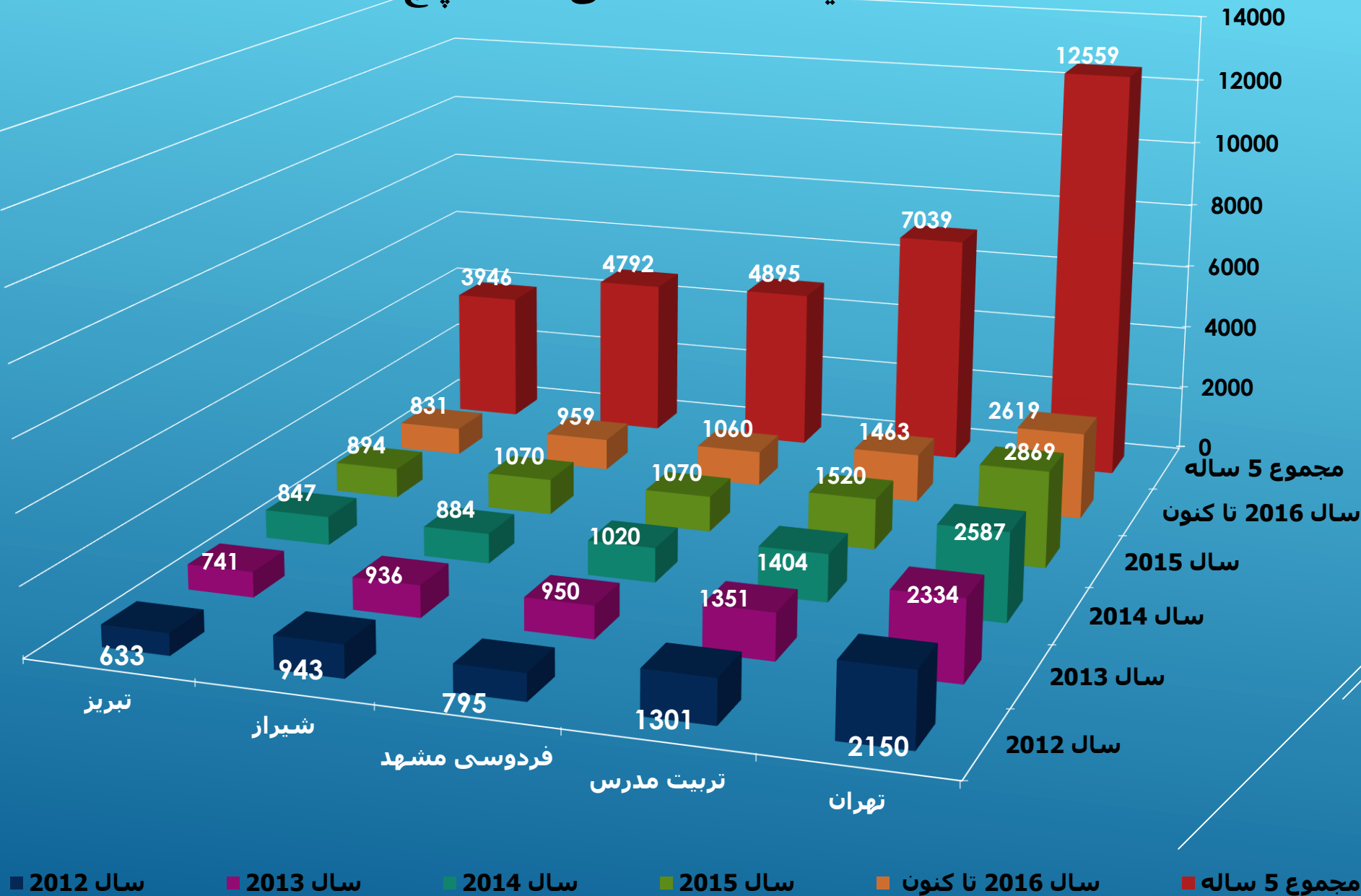
معاونت پژوهش و فناوری

آذر ماه ۱۳۹۵

مقایسه تعداد مقاله های WOS پنج سال کشور

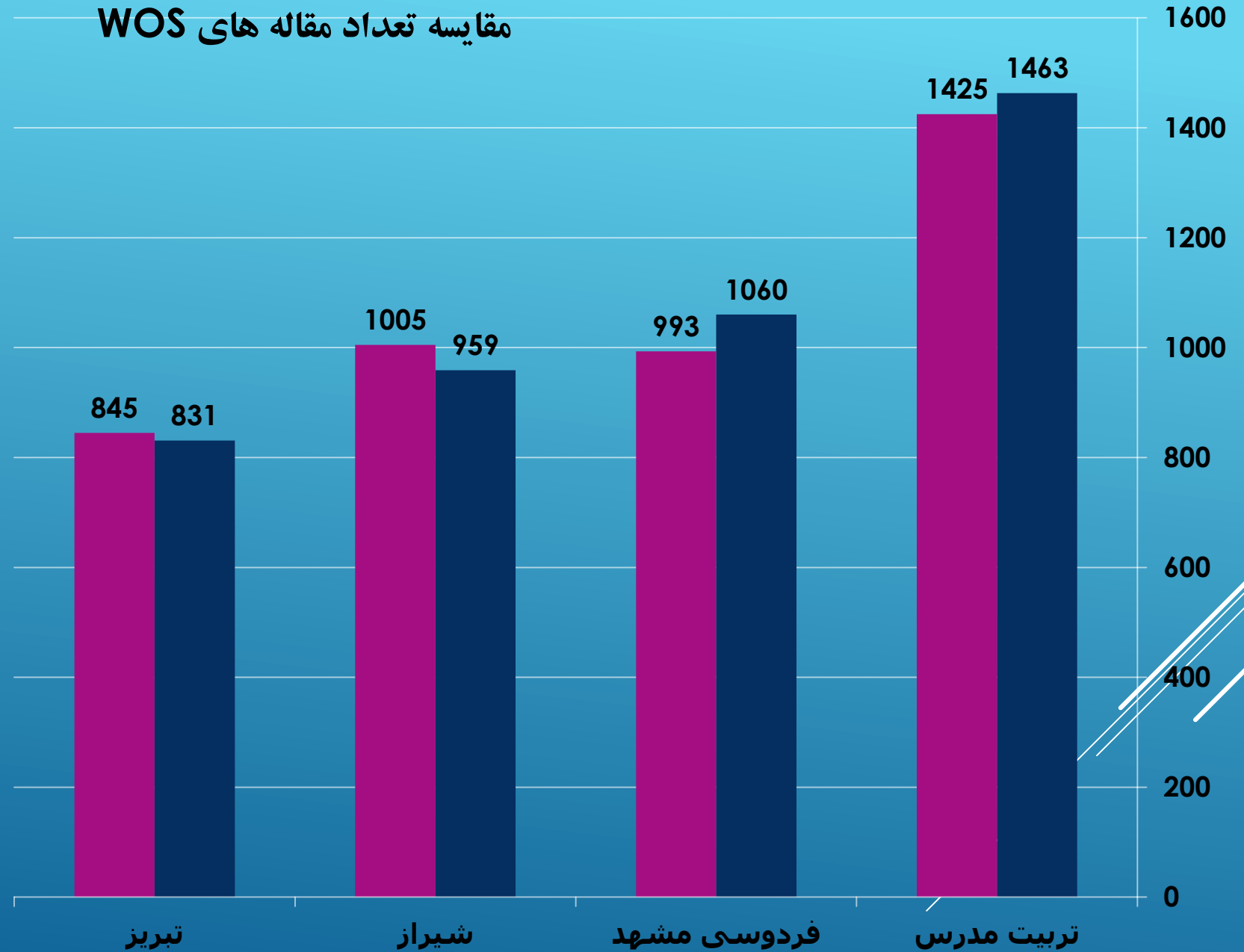
سال / دانشگاه	سال ۲۰۱۲	سال ۲۰۱۳	سال ۲۰۱۴	سال ۲۰۱۵	سال ۲۰۱۶ تا کنون	مجموع ۵ ساله
کشور	۲۴۶۷۴	۲۶۳۶۲	۲۷۸۳۲	۳۲۲۰۹	۳۱۰۰۸	۱۴۲۰۸۵
تهران	۲۱۵۰	۲۳۳۴	۲۵۸۷	۲۸۶۹	۲۶۱۹	۱۲۵۵۹
تربیت مدرس	۱۳۰۱	۱۳۵۱	۱۴۰۴	۱۵۲۰	۱۴۶۳	۷۰۳۹
فردوسی مشهد	۷۹۵	۹۵۰	۱۰۲۰	۱۰۷۰	۱۰۶۰	۴۸۹۵
شیراز	۹۴۳	۹۳۶	۸۸۴	۱۰۷۰	۹۵۹	۴۷۹۲
تبریز	۶۳۳	۷۴۱	۸۴۷	۸۹۴	۸۳۱	۳۹۴۶

# مقایسه تعداد مقاله های WOS پنج ساله



# مقایسه تعداد مقاله های WOS

■ سال 2016 در همین تاریخ  
■ سال 2015 در همین تاریخ

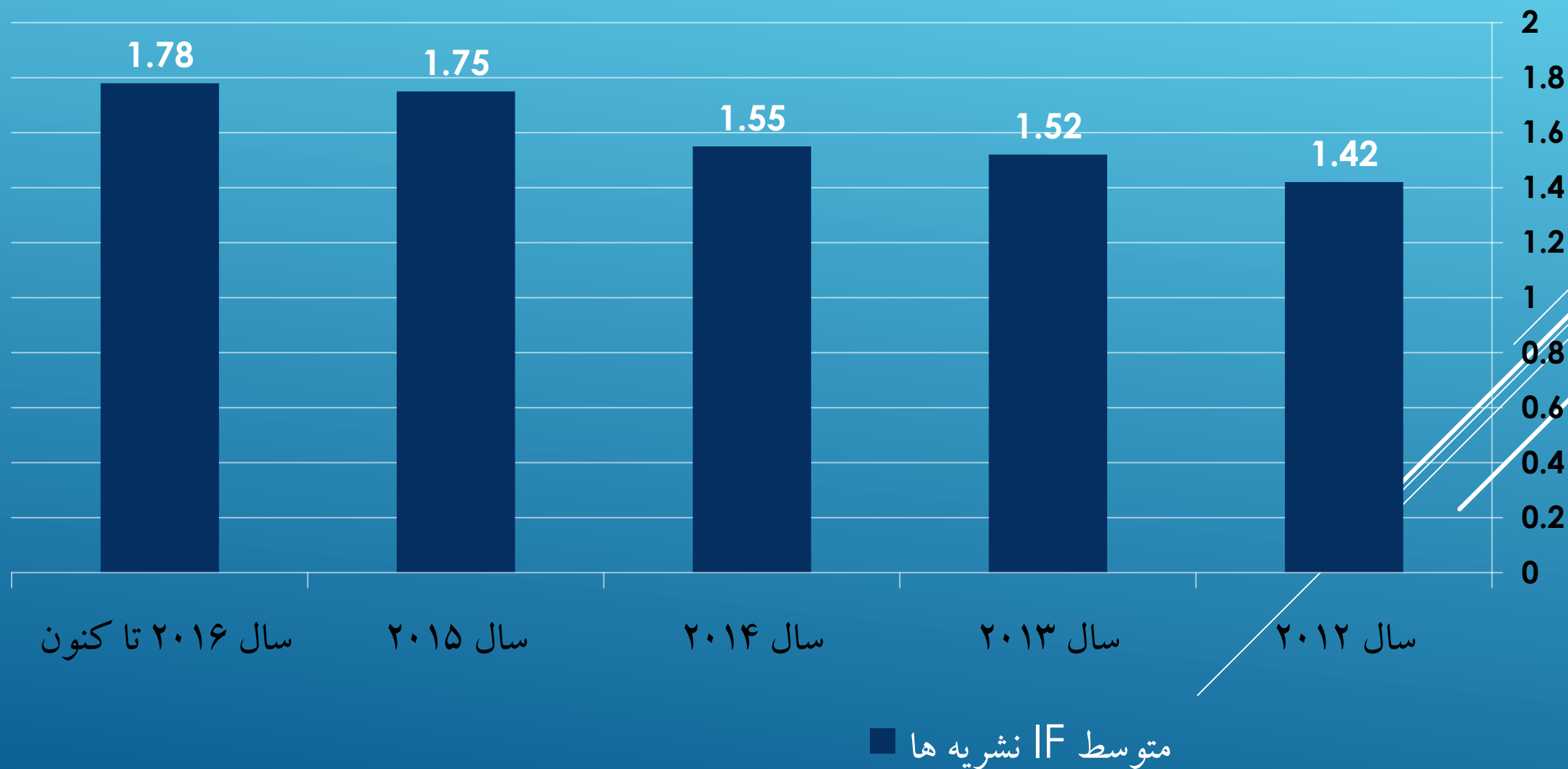


## مقایسه تعداد مقاله های WOS و IF نشریه ها در دانشگاه

سال / دانشگاه	سال ۲۰۱۲	سال ۲۰۱۳	سال ۲۰۱۴	سال ۲۰۱۵	سال ۲۰۱۶ تا کنون
فردوسی مشهد	۷۹۵	۹۵۰	۱۰۲۰	۱۰۷۰	۱۰۶۰
متوسط IF نشریه ها	۱.۴۲	۱.۵۲	۱.۵۵	۱.۷۵	۱.۷۸

## مقایسه IF نشریه ها در دانشگاه

### متوسط IF نشریه ها



## کارگروه تخصصی بررسی تخلفات پژوهشی دانشگاه

استناد تشکیل کارگروه: نامه مورخ ۱۳۹۳/۱۲/۲۵ وزارت علوم، تحقیقات و فناوری

تاریخ تشکیل کارگروه: تابستان ۱۳۹۴

تعداد جلسات برگزار شده: ۲۲ جلسه

تعداد پرونده های بررسی شده: ۳۳ پرونده

تعداد بررسی های منتج به صدور حکم: ۱۵ پرونده

### عمده تخلفات:

سرقت علمی، جعل آمار و داده ها، اجاره علمی

عدم رعایت حقوق مالکیت معنوی.

## نمونه آراء و احكام صادره:

- ✓ بازپس گيري و ابطال مدرک کارشناسي ارشد،
- ✓ بازپس گيري مقاله ارسال شده به نشریه،
- ✓ تعویق تاريخ ارتقاء،
- ✓ تعویق جلسه دفاعیه و کسر نمره پایان نامه و رساله دانشجو،
- ✓ تصمیم گيري در خصوص برگزاري جلسه دفاعیه که به دلایلی معوق گردیده،
- ✓ حکم به برگزاري مجدد یا عدم نیاز به تجدید جلسه دفاعیه.



## مراکز رشد واحدهای فناور دانشگاه فردوسی مشهد

سال ۱۳۹۵ (تاکنون)	سال ۱۳۹۴	سال ۱۳۹۳	
۱۱۸	۱۰۲	۷۷	تعداد واحدهای فناور پذیرش شده
۲۰	۱۶	۱۲	تعداد شرکت های دانش بنیان
۲۱	۳۶	۹	کارگاه ها و دوره های برگزار شده برای واحدهای فناور
۸۶	۶۰	۴۷	مشارکت و حضور اعضای هیئت علمی در واحدهای فناور

### عملکرد تجاری سازی ( ارقام به میلیارد ریال )

سال ۱۳۹۴	سال ۱۳۹۳	
۵۵	۲۴	فروش محصول و خدمات
۲۲	۲۷	فروش دانش فنی
۷۷	۵۱	جمع

ایجاد زمینه اشتغال مستقیم ۳۸۲ نفر تا پایان سال ۱۳۹۴ با ترکیب تحصیلی: ۲۲ درصد با مدرک دکترا، ۳۶ درصد با مدرک کارشناسی ارشد، ۳۵ درصد با مدرک کارشناسی و ۹ درصد با مدرک کاردانی و کمتر از آن

ثبت ۳۷ عنوان اختراع توسط واحدهای فناور تا پایان سال ۱۳۹۴

پيروز و سربلند باشيد