



به نام خداوند جان و خرد

کنزین برتر اندیشه برنگذرد

پژوهش تقاضا محور و تجاری سازی فناوری زیربنای تولید و اشتغال

دانشگاه پایتخت معنوی ایران

معاونت پژوهش و فناوری

مدیریت پژوهشی

آذر ماه ۱۳۹۶



رتبه دانشگاه فردوسی مشهد در سال ۲۰۱۷

در نظام های رتبه بندی جهانی



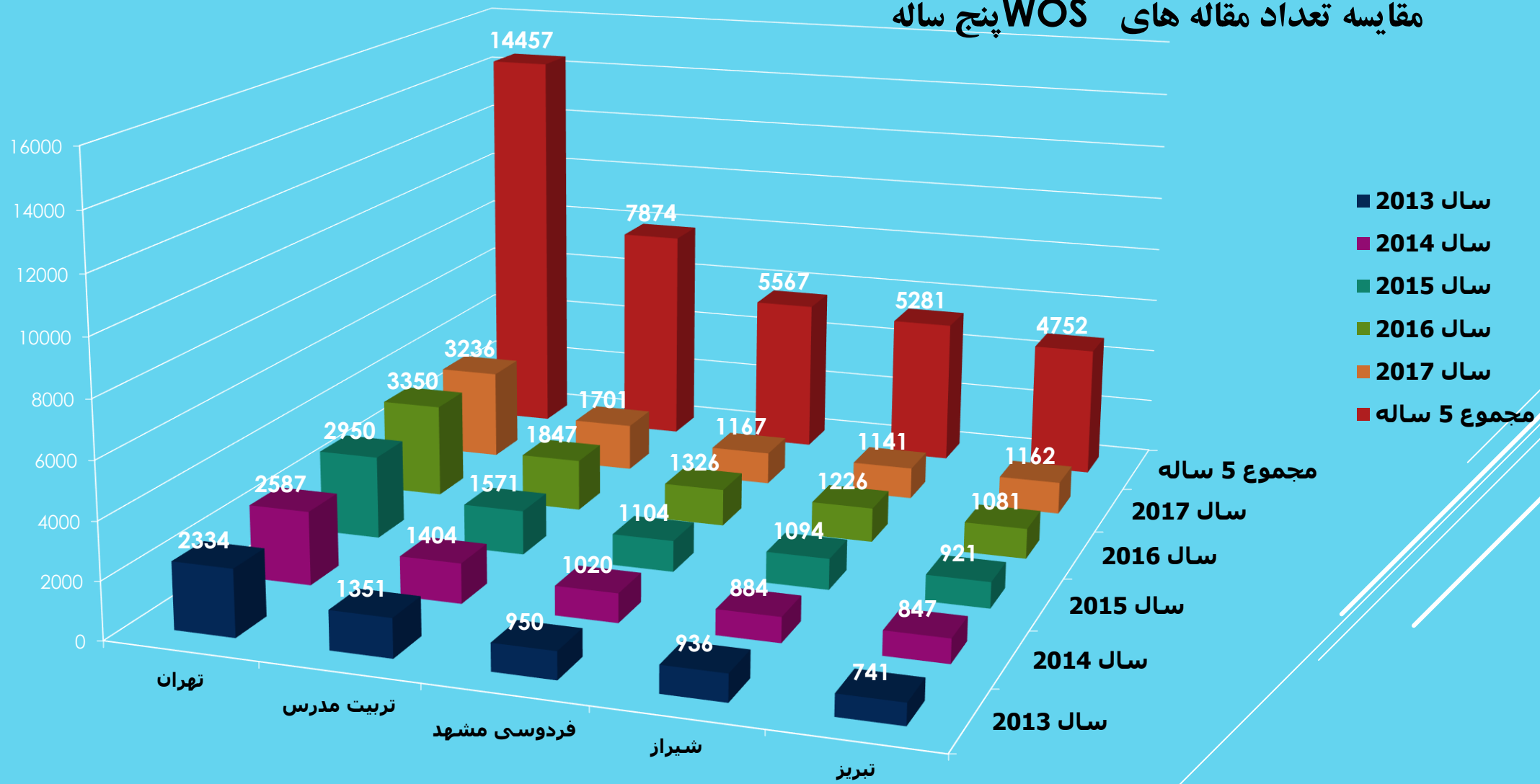
تعداد مقاله های سالانه



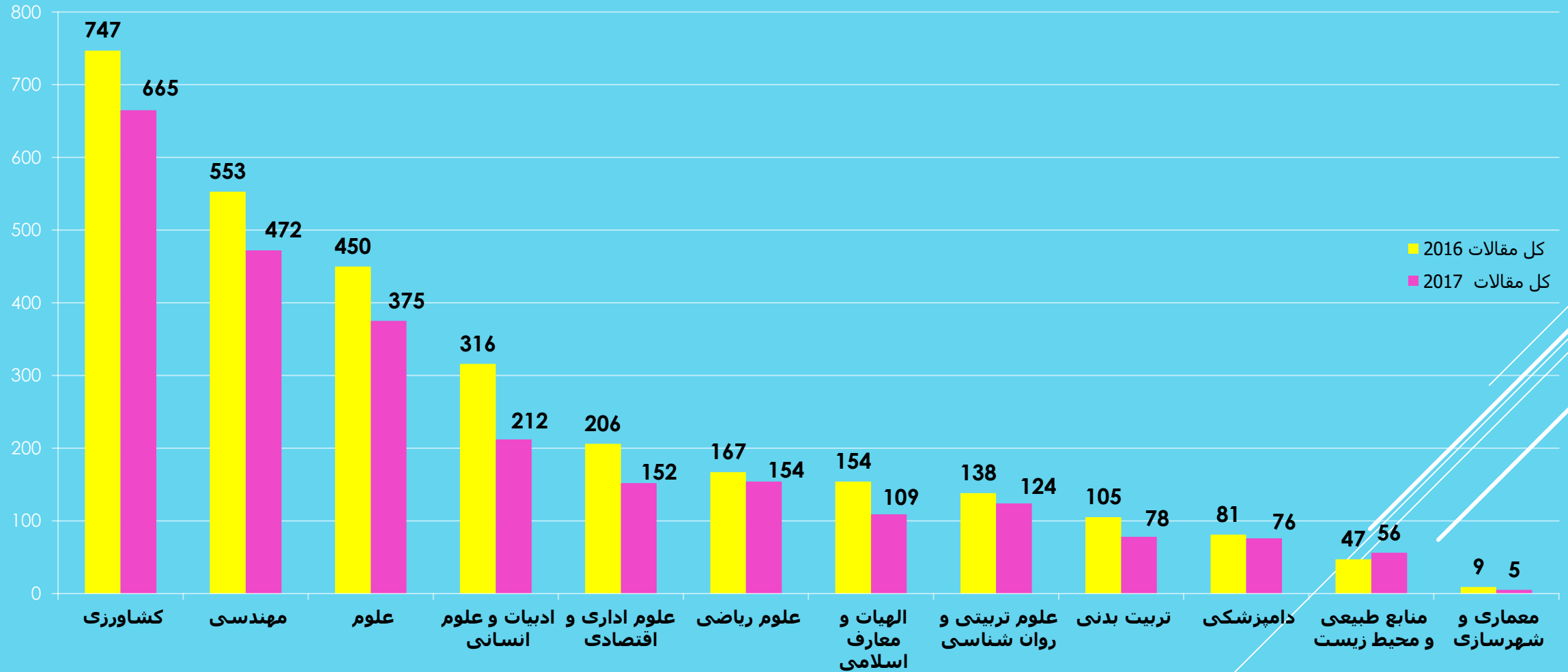
مقایسه تعداد مقاله های WOS پنج سال کشور

سال / دانشگاه	سال ۲۰۱۳	سال ۲۰۱۴	سال ۲۰۱۵	سال ۲۰۱۶	سال ۲۰۱۷ تا کنون	مجموع ۵ ساله
کشور	۲۶۳۶۲	۲۷۸۳۲	۳۳۹۴۹	۴۲۲۹۱	۳۹۷۱۵	۱۶۸۴۰۹
تهران	۲۳۳۴	۲۵۸۷	۲۹۵۰	۳۳۵۰	۳۲۳۶	۱۴۳۷۶
تربیت مدرس	۱۳۵۱	۱۴۰۴	۱۵۷۱	۱۸۴۷	۱۷۰۱	۷۸۲۳
فردوسی مشهد	۹۵۰	۱۰۲۰	۱۱۰۴	۱۳۲۶	۱۱۶۷	۵۵۶۷
شیراز	۹۳۶	۸۸۴	۱۰۷۰	۱۲۲۶	۱۱۴۱	۵۲۵۷
تبریز	۷۴۱	۸۴۷	۸۹۴	۱۰۸۱	۱۱۶۲	۴۷۲۵

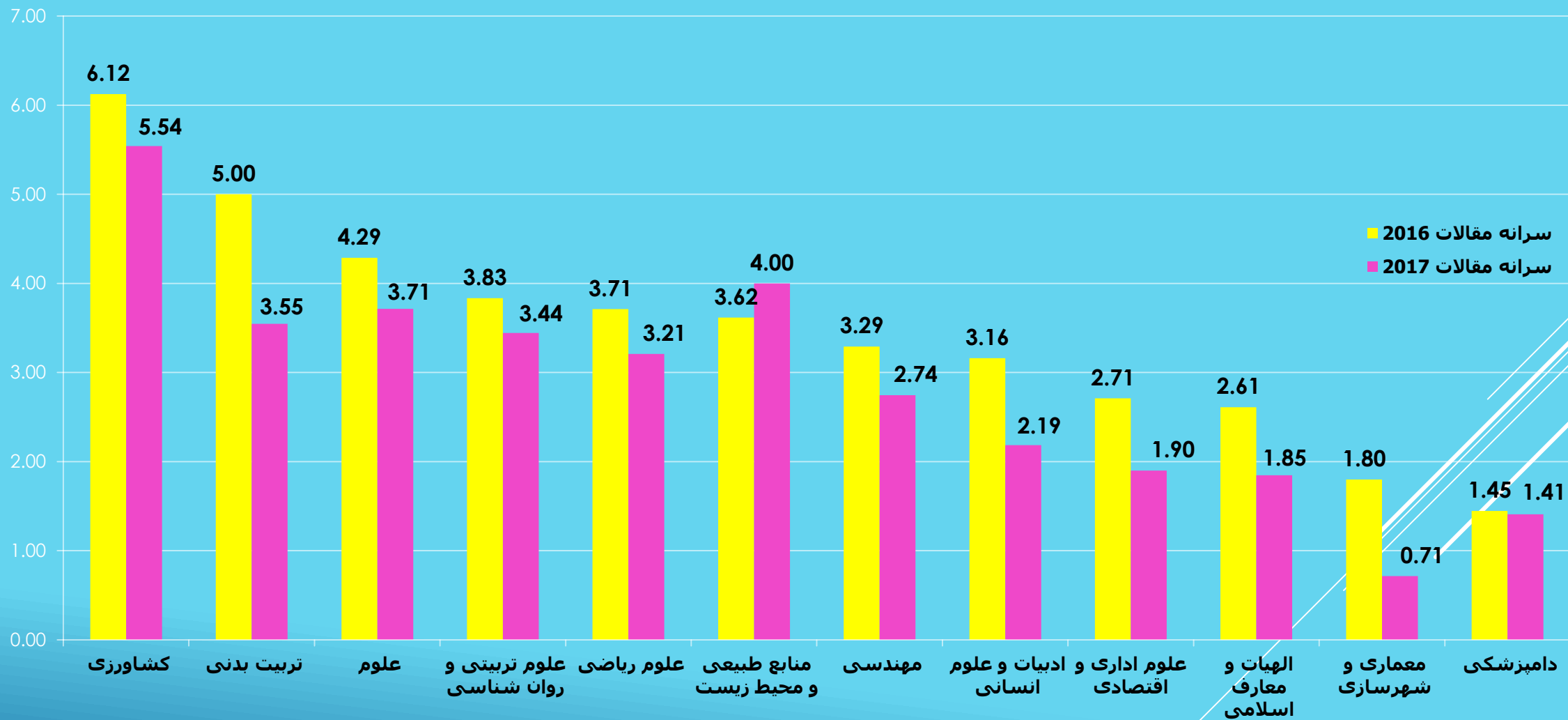
مقایسه تعداد مقاله های WOS پنج ساله



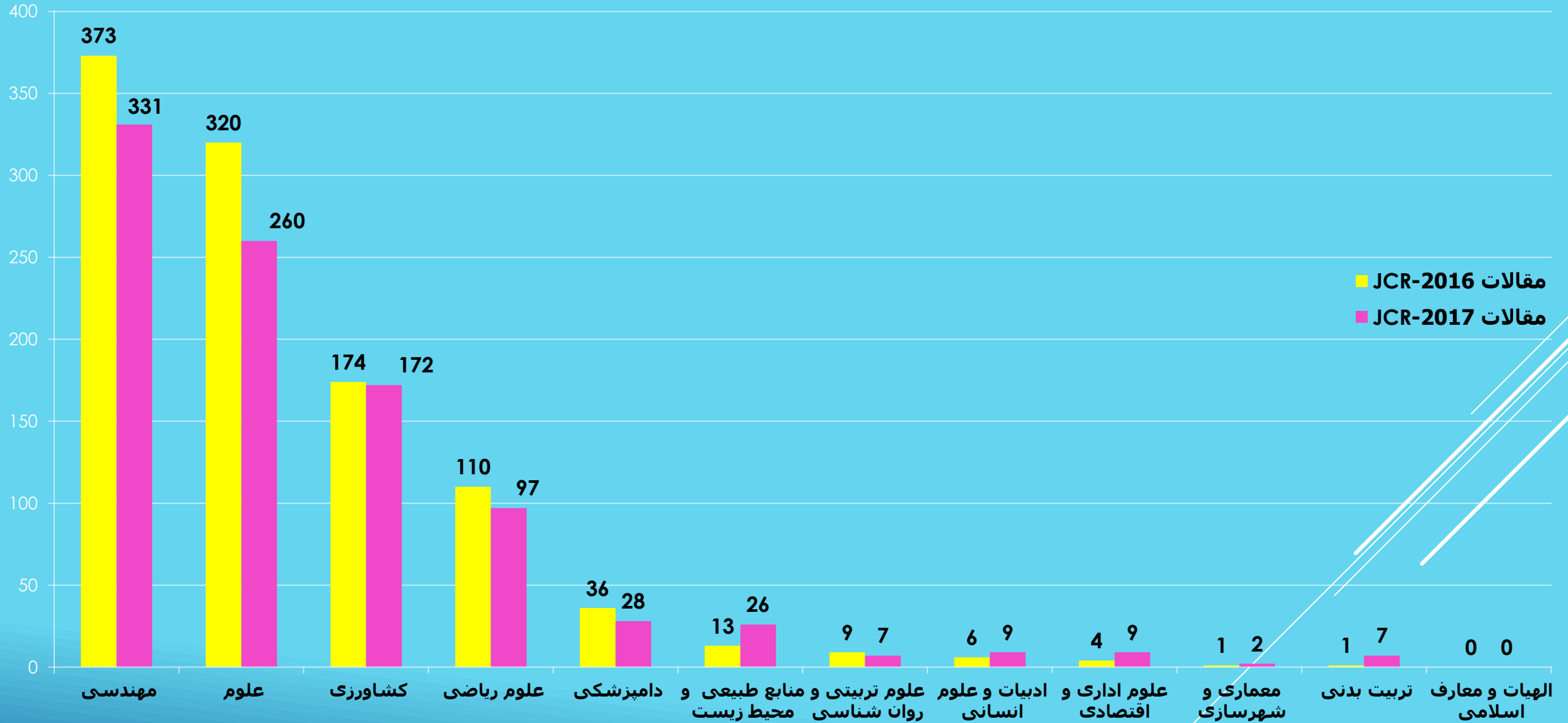
مقایسه تعداد مقالات سال ۲۰۱۶-۲۰۱۷



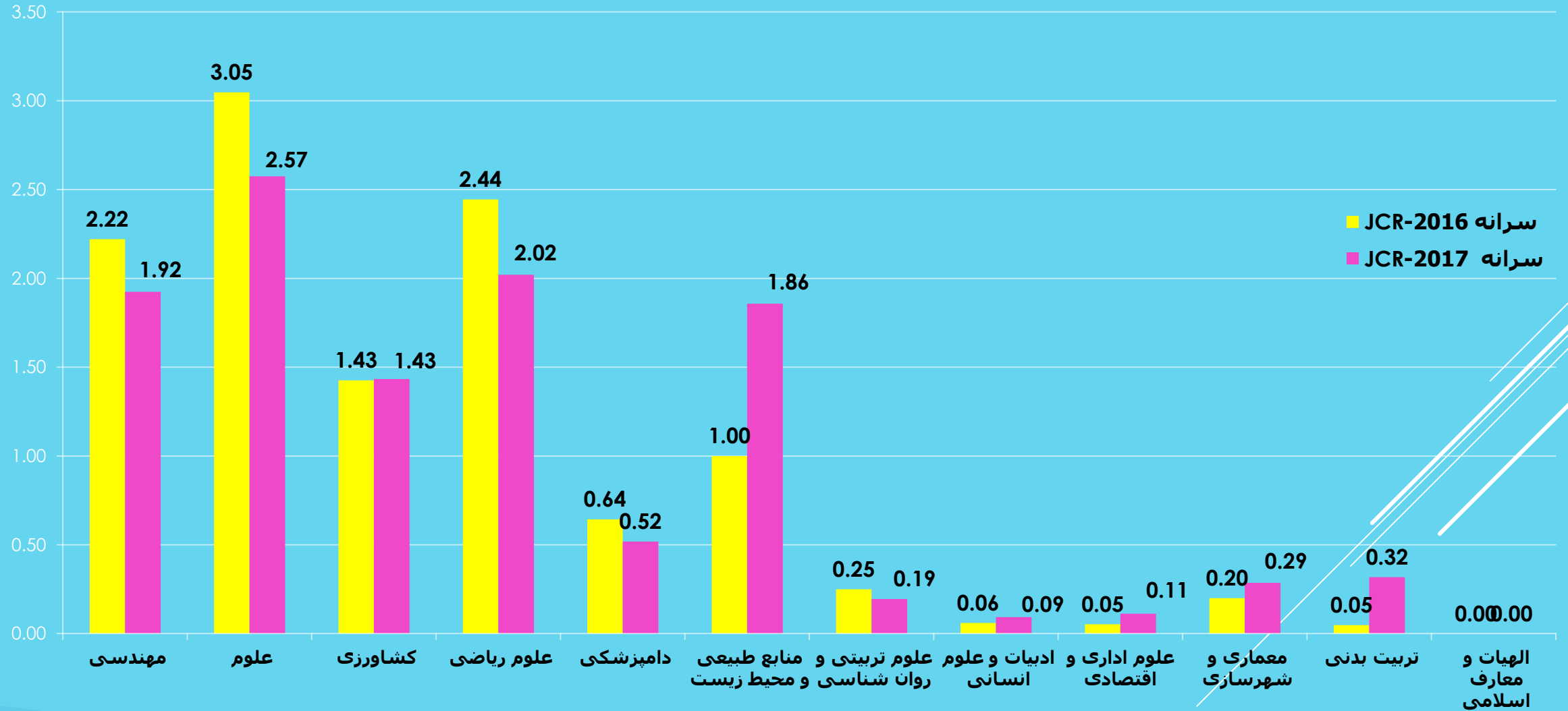
مقایسه سرانه مقالات سال ۲۰۱۶-۲۰۱۷



مقایسه تعداد مقالات JCR سال ۲۰۱۶-۲۰۱۷

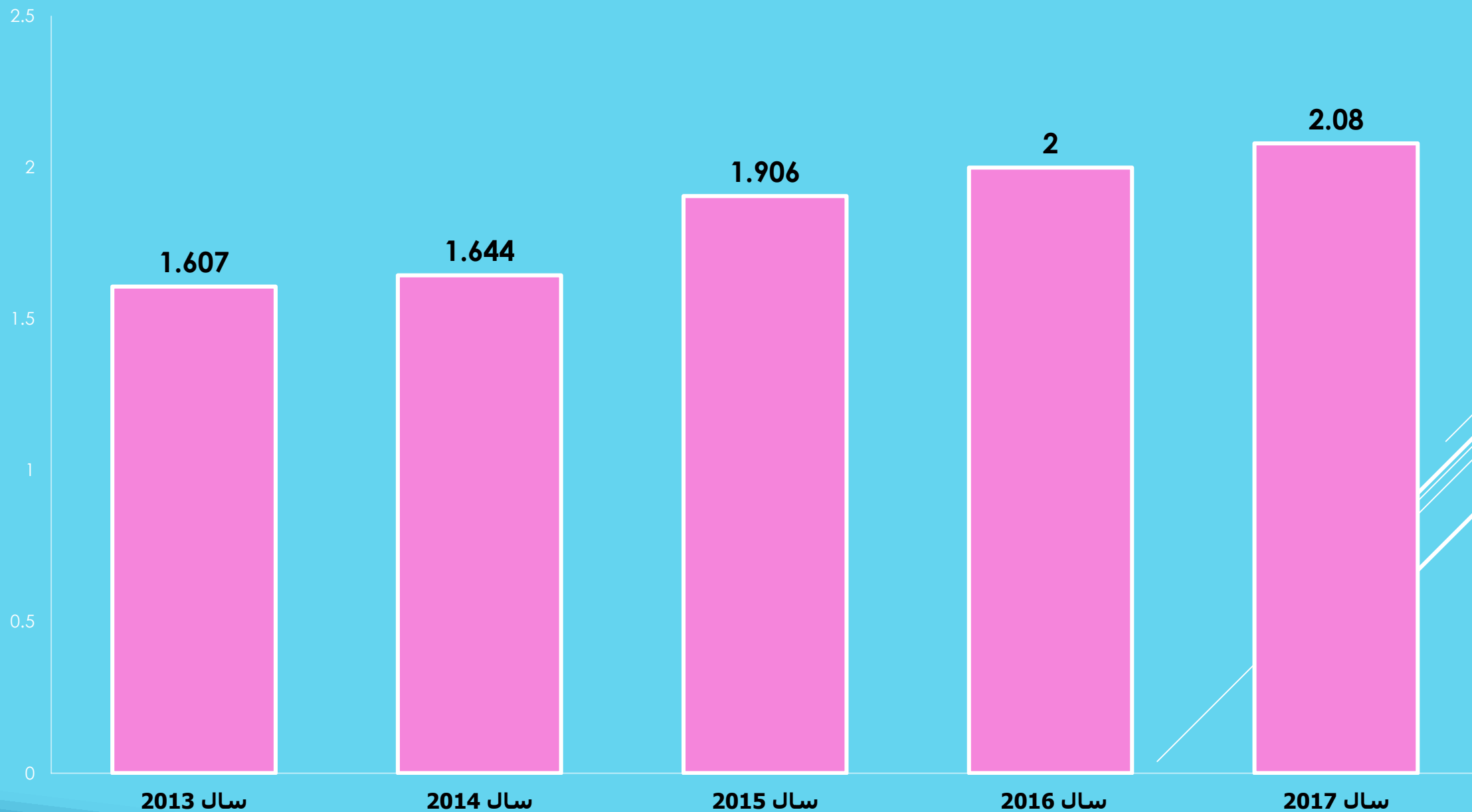


مقایسه سرانه مقالات JCR سال ۲۰۱۶-۲۰۱۷



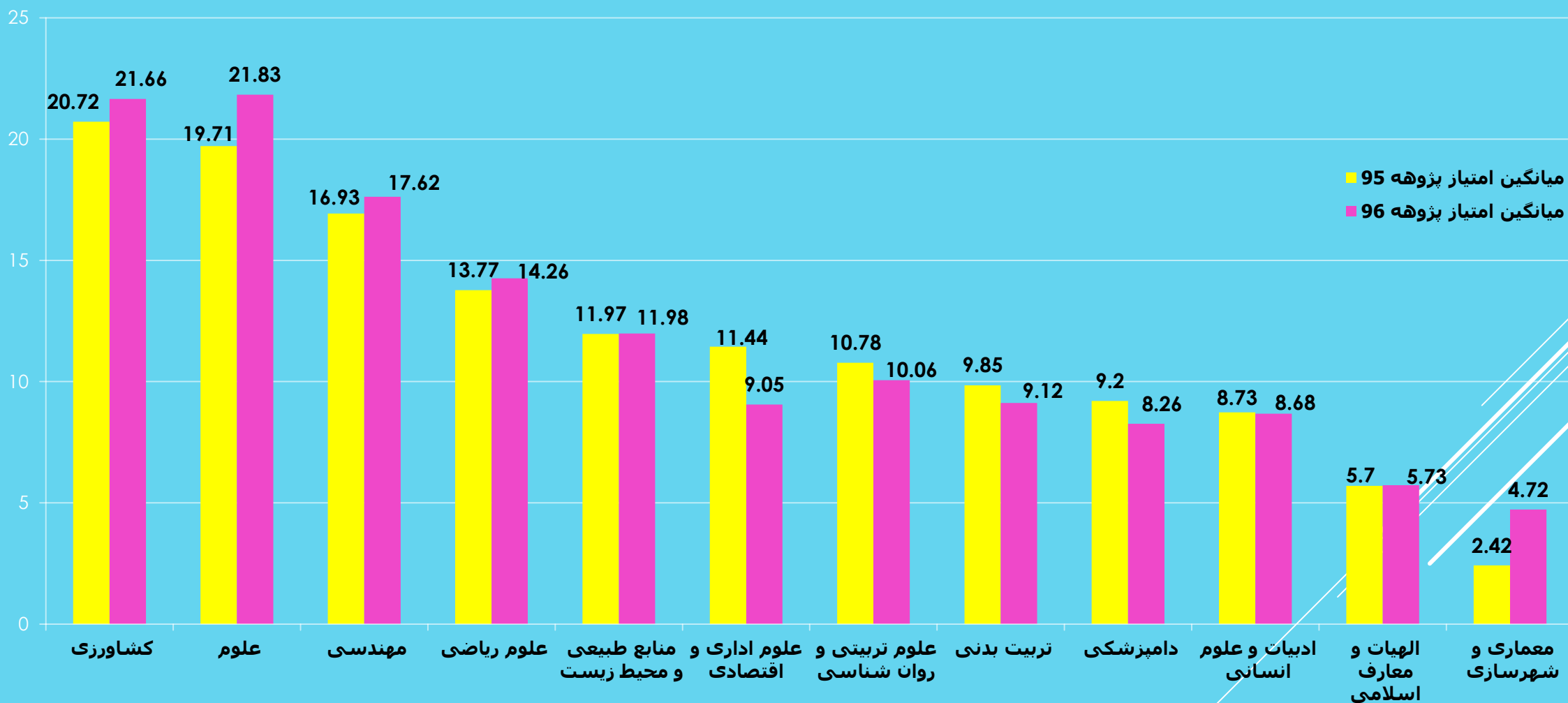
مقایسه IF نشریه ها دانشگاه در سال های ۲۰۱۳-۲۰۱۷

پژوهش تقاضا محور و تجاری سازی فناوری زیربنای تولید و اشتغال



مقایسه سرانه پژوهش سال های ۲۰۱۶-۲۰۱۷

پژوهش تقاضا محور و تجاری سازی فناوری زیربنای تولید و اشتغال



اطلاعات طرح پژوهش سال ۱۳۹۶



کسب مجوز قطعی و اصولی واحدهای پژوهشی دانشگاه در
سال ۱۳۹۶

پژوهشکده هوا و خورشید : موافقت قطعی

مرکز تحقیقات جانور شناسی کاربردی : موافقت قطعی

مرکز تحقیقات فنی و اقتصادی ایمنی جاده ای: موافقت قطعی

پژوهشکده نفت و گاز: موافقت اصولی

پژوهشکده فناوری هوایی: موافقت اصولی

پژوهشکده زیارت و گردشگری : موافقت اصولی

تعداد قطب های موجود دانشگاه: ۷ قطب

تعداد درخواست تشکیل قطب های جدید :

گروه فنی و مهندسی : ۲

گروه کشاورزی و دامپزشکی: ۱۳

گروه علوم پایه: ۷

گروه علوم انسانی: ۲

دستورالعمل های جدید

بازنگری دستورالعمل شرکت در مجامع علمی خارج از کشور

دستورالعمل الحاقی تشویقی مقاله

فرصت مطالعاتی ج

دستورالعمل ضوابط پژوهشی دکتری و جدول نمره دهی

آیین نامه پسا دکتری و دوره همکاری پژوهشی ویژه دانش آموختگان دکتری

مراکز رشد واحدهای فناور دانشگاه فردوسی مشهد

سال ۱۳۹۶ تا کنون	سال ۱۳۹۵	سال ۱۳۹۴	
۱۲۵	۱۱۸	۱۰۲	تعداد واحدهای فناور پذیرش شده
۲۸	۲۰	۱۶	تعداد شرکت های دانش بنیان
۲۳	۲۱	۳۶	کارگاه ها و دوره های برگزار شده برای واحدهای فناور
۱۲۵	۸۶	۶۰	مشارکت و حضور اعضای هیئت علمی در واحدهای فناور

عملکرد تجاری سازی (ارقام به میلیارد ریال)

سال ۹۶ تا کنون	
۲۴۱.۱۶۲	فروش محصول و خدمات

ایجاد زمینه اشتغال مستقیم ۹۳۶ نفر و غیر مستقیم ۳۰۰۰ نفر تا آبانماه سال ۱۳۹۶
 ترکیب تحصیلی فناوران : ۲۵ درصد با مدرک دکترا ، ۴۰ درصد با مدرک کارشناسی ارشد ، ۳۵ درصد با مدرک کارشناسی و کمتر

کارگروه تخصصی بررسی تخلفات پژوهشی دانشگاه

استناد تشکیل کارگروه : نامه مورخ ۱۳۹۳/۱۲/۲۵ وزارت علوم، تحقیقات و فناوری

تاریخ تشکیل کارگروه: تابستان ۱۳۹۴

تعداد جلسات برگزار شده : ۳۹ جلسه

تعداد پرونده های بررسی شده: ۵۵ پرونده

تعداد بررسی های منتج به صدور حکم: ۴۰ پرونده

عمده تخلفات:

سرقت علمی، جعل آمار و داده ها، اجاره علمی

عدم رعایت حقوق مالکیت معنوی.

نمونه آراء و احکام صادره:

- ✓ بازپس گیری و ابطال مدرک کارشناسی ارشد
- ✓ بازپس گیری مقاله ارسال شده به نشریه
- ✓ تعویق تاریخ ارتقاء
- ✓ تعویق جلسه دفاعیه و کسر نمره پایان نامه و رساله دانشجو
- ✓ برگزاری جلسه دفاعیه که به دلایلی معوق گردیده
- ✓ حکم به برگزاری مجدد یا عدم نیاز به تجدید جلسه دفاعیه

پيروز و سربلند باشيد